


BLÉ TENDRE D'HIVER  
½ Précoce - BPS



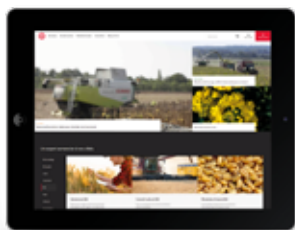
# LG ABSALON

## Graines de Champion

Inscrit à  
**110,1 %** des  
témoins\*



- Excellente résistance aux maladies
- Bonne productivité
- Recommandé par la meunerie
- PS élevé et bien en protéines



Retrouvez plus d'informations  
sur [LGseeds.fr](http://LGseeds.fr)

\* Rendement CTPS zone Sud, témoins : Apache, Arezzo, Solehio et SY Moisson en 2014 ou Oregrain en 2015





BLÉ TENDRE D'HIVER ½ PRÉCOCE

# LG ABSALON

## Graines de Champion

### Zone de culture



### Description

Inscription : France 2016  
Génétique : Lignée  
Code obtenteur : NSA 11-8771  
Aristation : Non barbu

### Les points forts

- Excellente résistance aux maladies
- Bonne productivité
- Recommandé par la meunerie française
- PS élevé et bien en protéines



### Vos bénéfices

- Soyez acteur de l'agriculture durable
- Économisez des fongicides et des IFT
- Augmentez votre marge brute
- Valorisez votre récolte en meunerie ou à l'export
- Bénéficiez de l'usage du chlortoluron

### Cycle de la plante

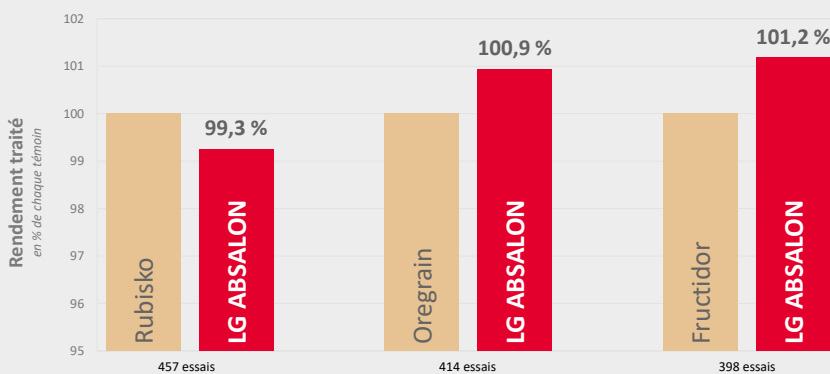
IMPLANTATION	PLANTE	PROFIL MALADIES	COMPO. DE RENDEMENT
<ul style="list-style-type: none"> <li>Type de sol : Tous</li> <li>Précédents : Tous</li> <li>Date de semis (selon les zones) : Précoce Intermédiaire Tardive</li> <li>Tolérant chlortoluron</li> <li>Sensible mosaïques</li> <li>Sensible cécidomyie orange</li> </ul>	<ul style="list-style-type: none"> <li>Hiver à ½ hiver - 3</li> <li>As peu sensible au froid - (5,5)</li> <li>½ précoce à montaison - 3</li> <li>½ précoce à épiaison - 6,5</li> <li>½ précoce à maturité<sup>LG</sup></li> <li>Hauteur moyenne - 3,5</li> <li>Assez peu sensible verse - 5,5</li> <li>Pouvoir couvrant : 2 nœuds : assez élevé<sup>LG</sup></li> <li>Épiaison : moyen<sup>LG</sup></li> </ul>	<ul style="list-style-type: none"> <li>Piétin verse (Pch1) - 6</li> <li>Oïdium - 8</li> <li>Rouille jaune - 7</li> <li>Rouille brune - 7</li> <li>Septoriose - 7,5</li> <li>Fusariose épis - 5</li> <li>Accumulation DON - 5</li> <li>CEPP : 0,05 par dose (ventes 2022)</li> </ul> <p>La cotation varie de 1 (sensible) à 9 (résistant) et la plage colorée représente le marché français.</p>	<ul style="list-style-type: none"> <li>Nb d'épis/m<sup>2</sup> : assez faible<sup>LG</sup></li> <li>Fertilité épis : moyenne<sup>LG</sup></li> <li>PMG : moyen - 5</li> </ul>

### Profil qualité

- Inscrit Blé Panifiable Supérieur - BPS
- Variété Recommandée ANMF - VRM
- 67 % d'accès à la classe Supérieur
- 48 % d'accès à la classe Premium
- Protéines GPD : assez élevé - 6
- Taux de protéines : moyen - 5
- Besoin en azote bq : moyen - 3
- Poids spécifique : élevé - 7
- W\* : assez élevé - 185 à 210
- P/L\* : assez faible - 0,6 à 1,4  
\* à 11,5 % de protéines
- Germination sur pied : as sensible - 3
- Hagberg : assez élevé<sup>LG</sup>
- Viscosité : assez bon - 2,8

### Preuves de rentabilité

Réseaux internes et externes - 2016 à 2021 - 1/3 centre de la France



Source : base de données LG, hors semis tardifs.

**LG ABSALON,**  
c'est une économie possible de  
**35 €/ha\***

\* Économie calculée en France en moyenne par rapport à un profil peu sensible aux maladies de type Rubisko avec les préconisations des Choisir et Décider d'Arvalis-Institut du Végétal de 2018.

Source des notations : GEVES ou Arvalis – Institut du Végétal, sauf indication LG (service développement LG). Entre parenthèses : notes à confirmer.